



## Oferta de educación superior y posgrados

### □ Tabasco. Oferta de educación superior y posgrados. Ciclo 2019-2020.

- Universo de carreras universitarias y posgrados en Tabasco.
- Por grado académico y tipo de sostenimiento (público o privado).
- Por grado académico y modalidad (escolarizada o no escolarizada).
- Por municipio y grado académico.
  - En municipio de Centro respecto al total en Tabasco.
  - En los municipios de Tabasco, excepto Centro.
- Por campo amplio de formación académica y grado académico.
- Por campo amplio de formación académica y municipio.
- Por campo amplio de formación académica y subregiones: Centro, Chontalpa, Sierra, Pantanos y Ríos.
- Carreras universitarias y posgrados con acreditaciones.
- Información cruzada. Carreras universitarias y posgrados con una o más acreditaciones.



## Oferta de educación superior y posgrados

- ❑ [Tabasco. Matrícula de educación superior y posgrados. Ciclo 2019-2020.](#)
  - Matrícula total en carreras universitarias y posgrado.
  - Matrícula total en carreras universitarias y posgrado por sexo.
  - Por grado académico y sexo.
  - Por grado académico y tipo de sostenimiento.
  - Por campo amplio de formación académica.
    - Matrícula total por campo amplio de formación académica.
    - Matrícula en carreras universitarias y posgrados por campo amplio de formación académica.
    - Matrícula en carreras universitarias por campo amplio de formación académica y sexo.
    - Matrícula en posgrados por campo amplio de formación académica y sexo.
  - Por municipio y sexo.
    - En municipio de Centro, respecto al total de Tabasco.
    - En los municipios de Tabasco, excepto Centro.
  
- ❑ [Notas metodológicas](#)
- ❑ [Glosario](#)

## Tabasco. Oferta de educación superior y posgrados.

### Universo de carreras universitarias y posgrados en Tabasco.

Carreras universitarias	Programas de posgrado
674	271

### Carreras universitarias y posgrados por grado académico

Carreras universitarias	Técnico Superior Universitario	30
	Licenciatura	644
Posgrados	Especialidad	60
	Maestría	174
	Doctorado	37

Información correspondiente al Ciclo 2019 – 2020.

Ver [Notas metodológicas 1 y 4](#)

## Tabasco. Oferta de educación superior y posgrados.

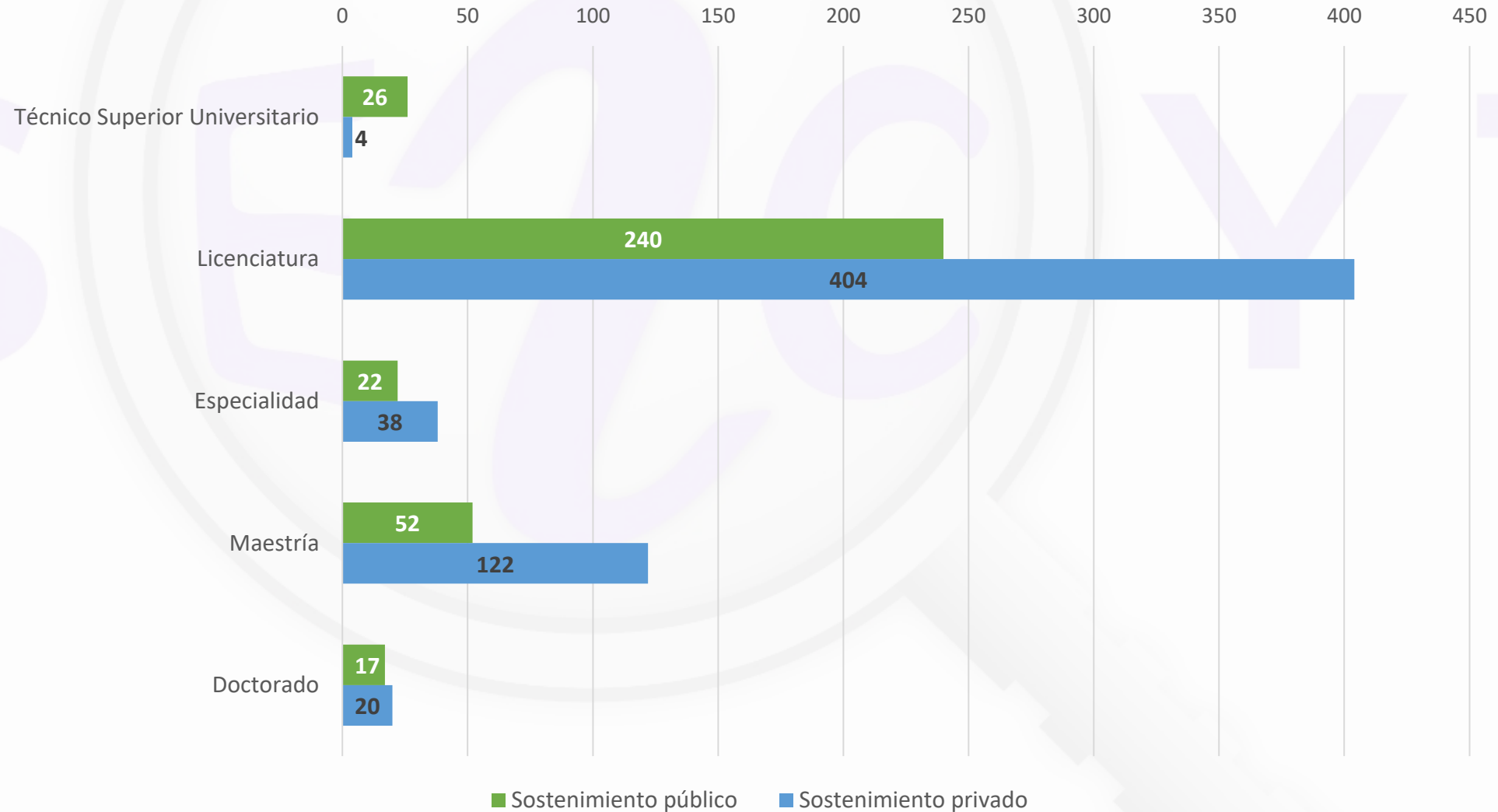
### Carreras universitarias y posgrados por grado académico y tipo de sostenimiento (público o privado)

Grado académico	Sostenimiento público	Sostenimiento privado	Total
Técnico Superior Universitario	26	4	30
Licenciatura	240	404	644
Especialidad	22	38	60
Maestría	52	122	174
Doctorado	17	20	37
<b>Totales</b>	<b>357</b>	<b>588</b>	<b>945</b>
Porcentaje	37.77%	62.22%	100%

Ver [Notas metodológicas 1 y 4](#)

# Tabasco. Oferta de educación superior y posgrados.

## Carreras universitarias y posgrados por grado académico y tipo de sostenimiento (público o privado)



## Tabasco. Oferta de educación superior y posgrados.

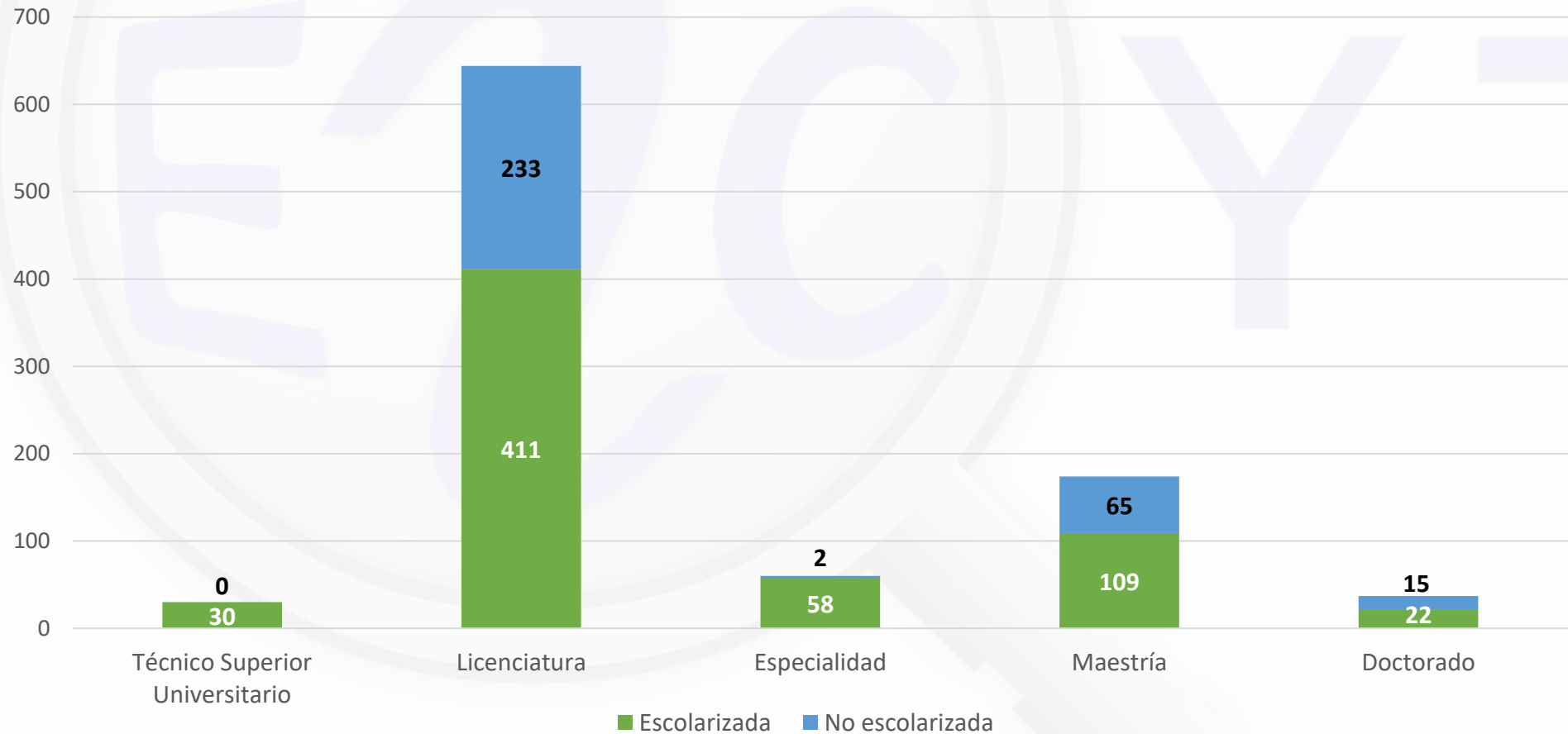
Carreras universitarias y posgrados por grado académico y modalidad  
(escolarizada o no escolarizada)

Grado / Modalidad	Escolarizada	No escolarizada	Totales
Técnico Superior Universitario	30	0	30
Licenciatura	411	233	644
Especialidad	58	2	60
Maestría	109	65	174
Doctorado	22	15	37
<b>Totales</b>	<b>630</b>	<b>315</b>	<b>945</b>
<b>Porcentaje</b>	66.66 %	33.33 %	100 %

Ver [Notas metodológicas 1 y 4](#)

# Tabasco. Oferta de educación superior y posgrados.

Carreras universitarias y posgrados por grado académico y modalidad (escolarizada o no escolarizada)



Ver [Notas metodológicas 1 y 4](#)

## Carreras universitarias y posgrados por municipio y grado académico

Tabasco. Oferta de educación superior y posgrados.

Municipio	Técnico Superior Universitario	Licenciatura	Especialidad	Maestría	Doctorado	Total
Balancán		11				11
Cárdenas		31		5	2	38
Centla		19	1	1	1	22
Centro	22	413	58	149	27	669
Comalcalco		43				43
Cunduacán		18	1	9	6	34
Emiliano Zapata	7	8				15
Huimanguillo		31		7	1	39
Jalapa						0
Jalpa de Méndez		4				4
Jonuta						0
Macuspana		19				19
Nacajuca		4				4
Paraíso		14		2		16
Tacotalpa		9				9
Teapa	1	8				9
Tenosique		12		1		13
Total	30	644	60	174	37	945

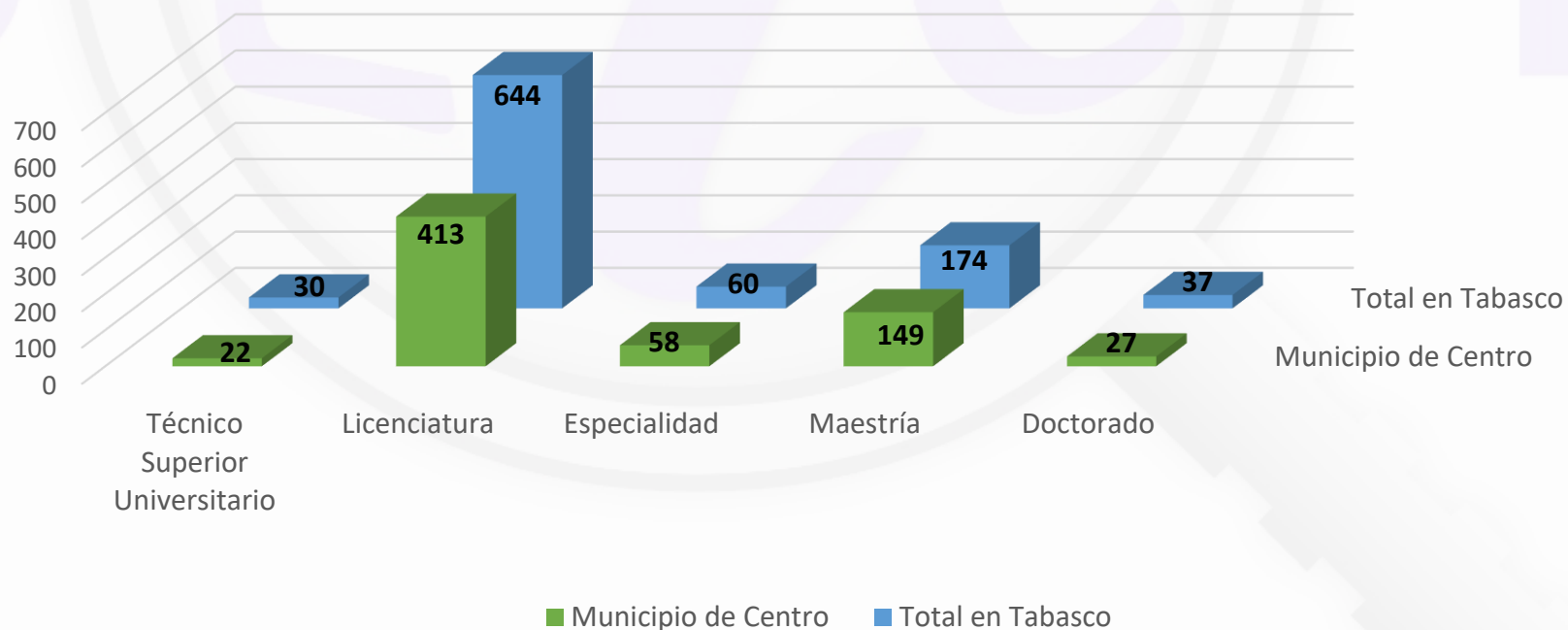
Ver [Notas metodológicas 1 y 4](#)



# Tabasco. Oferta de educación superior y posgrados.

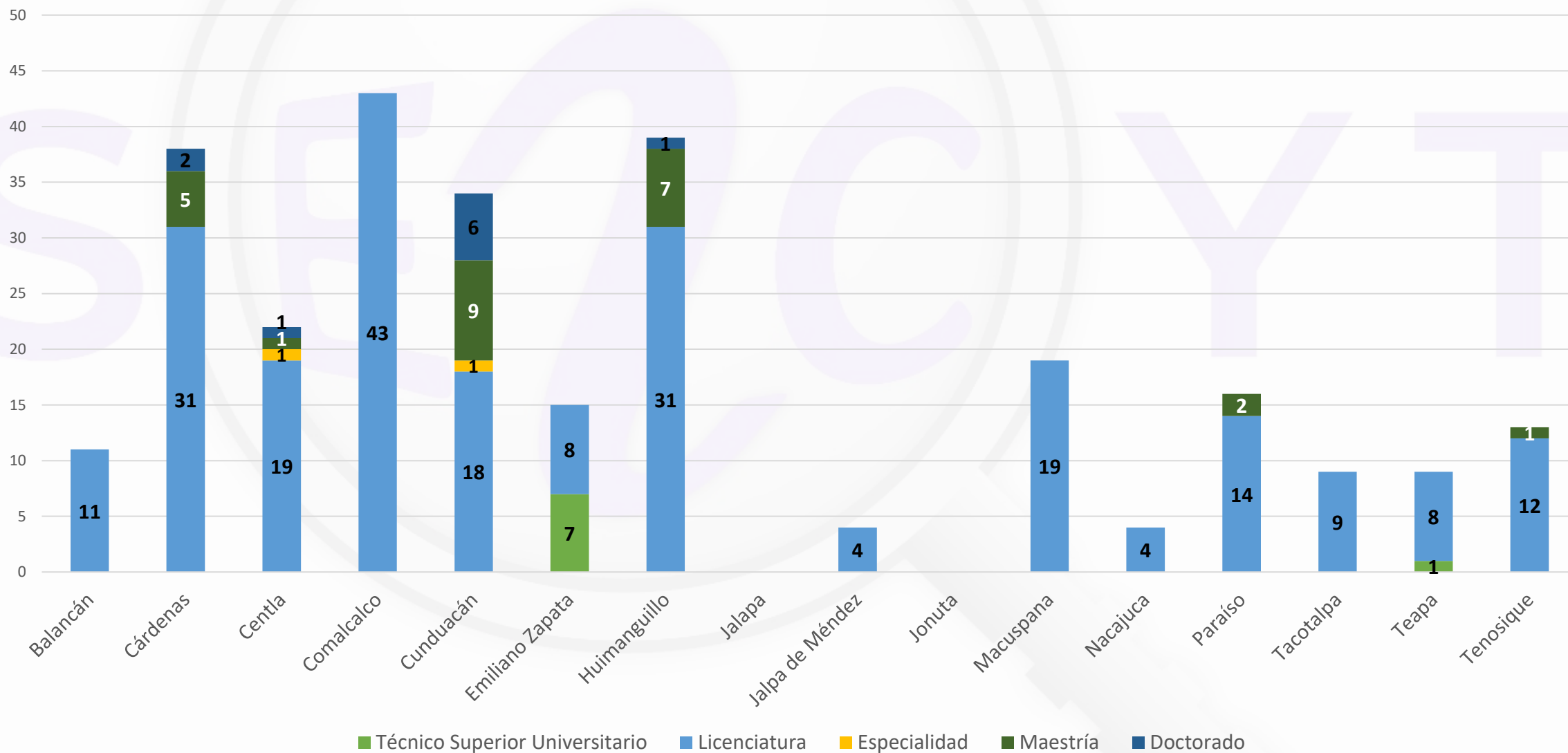
Carreras universitarias y posgrados en el municipio de Centro respecto al total en Tabasco

	Técnico Superior Universitario	Licenciatura	Especialidad	Maestría	Doctorado	Total
Total en Tabasco	30	644	60	174	37	945
Municipio de Centro	22	413	58	149	27	669
Porcentaje en municipio de Centro	73.33%	64.13%	96.66%	85.63%	72.97%	70.79%



# Tabasco. Oferta de educación superior y posgrados.

Carreras universitarias y posgrados en los municipios de Tabasco, excepto Centro



Ver [Notas metodológicas 1 y 4](#)

# Tabasco. Oferta de educación superior y posgrados.

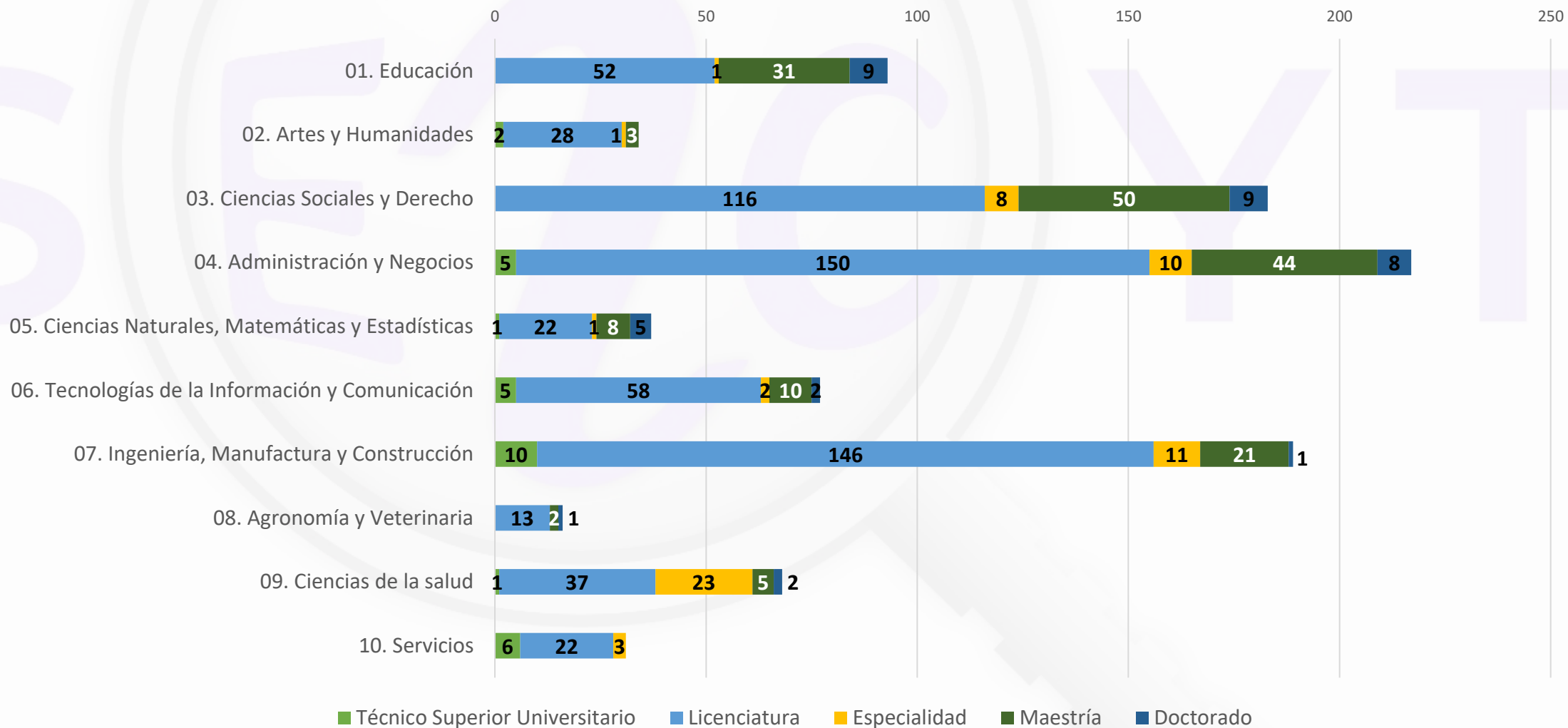
## Carreras universitarias y posgrados por campo amplio de formación académica y grado académico

Grado académico	01. Educación	02. Artes y Humanidades	03. Ciencias Sociales y Derecho	04. Administración y Negocios	05. Ciencias Naturales, Matemáticas y Estadísticas	06. Tecnologías de la Información y Comunicación	07. Ingeniería, Manufactura y Construcción	08. Agronomía y Veterinaria	09. Ciencias de la salud	10. Servicios	Totales
Técnico Superior Universitario		2		5	1	5	10		1	6	30
Licenciatura	52	28	116	150	22	58	146	13	37	22	644
Especialidad	1	1	8	10	1	2	11		23	3	60
Maestría	31	3	50	44	8	10	21	2	5		174
Doctorado	9		9	8	5	2	1	1	2		37
<b>Totales</b>	<b>93</b>	<b>34</b>	<b>183</b>	<b>217</b>	<b>37</b>	<b>77</b>	<b>189</b>	<b>16</b>	<b>68</b>	<b>31</b>	<b>945</b>
<b>Porcentaje</b>	<b>9.84%</b>	<b>3.6%</b>	<b>19.36%</b>	<b>22.96%</b>	<b>3.91%</b>	<b>8.15%</b>	<b>20%</b>	<b>1.7%</b>	<b>7.2%</b>	<b>3.28%</b>	<b>100%</b>

Ver [Notas metodológicas 1, 4 y 5](#)

# Tabasco. Oferta de educación superior y posgrados.

## Carreras universitarias y posgrados por campo amplio de formación académica y grado académico



# Tabasco. Oferta de educación superior y posgrados.

## Carreras universitarias y posgrados por campo amplio de formación académica y municipio

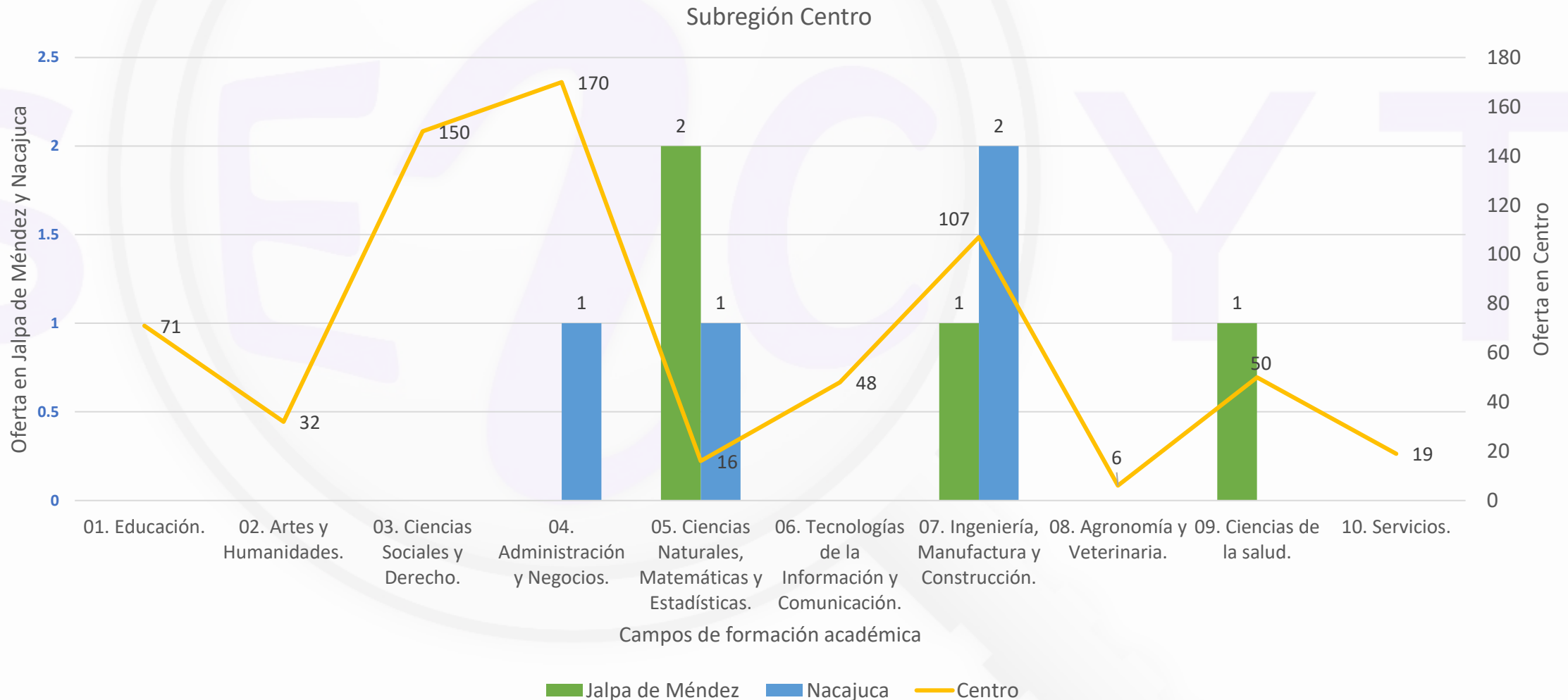
Municipio*	01. Educación.	02. Artes y Humanidades.	03. Ciencias Sociales y Derecho.	04. Administración y Negocios.	05. Ciencias Naturales, Matemáticas y Estadísticas.	06. Tecnologías de la Información y Comunicación.	07. Ingeniería, Manufactura y Construcción.	08. Agronomía y Veterinaria.	09. Ciencias de la salud.	10. Servicios.	Totales
Balancán	2		1	2		1	5				11
Cárdenas	3		7	8	2	2	10	3	2	1	38
Centla	3		2	4	1	2	6	1	3		22
Centro	71	32	150	170	16	48	107	6	50	19	669
Comalcalco	2	1	8	10		2	12		5	3	43
Cunduacán	1				11	11	10		1		34
Emiliano Zapata	1			2	1	2	3		1	5	15
Huimanguillo	8		5	6		3	14	1	1	1	39
Jalpa de Méndez					2		1		1		4
Macuspana			5	6		2	6				19
Nacajuca				1	1		2				4
Paraíso	2		1	3			7	1	1	1	16
Tacotalpa		1	3	1	2				2		9
Teapa				1		1	4	2		1	9
Tenosique			1	3	1	3	2	2	1		13
<b>Totales</b>	<b>93</b>	<b>34</b>	<b>183</b>	<b>217</b>	<b>37</b>	<b>77</b>	<b>189</b>	<b>16</b>	<b>68</b>	<b>31</b>	<b>945</b>

\*No se incluye Jalapa ni Jonuta en razón de que no cuentan con instituciones de educación superior ni posgrados

Ver [Notas metodológicas 1, 4 y 5](#)

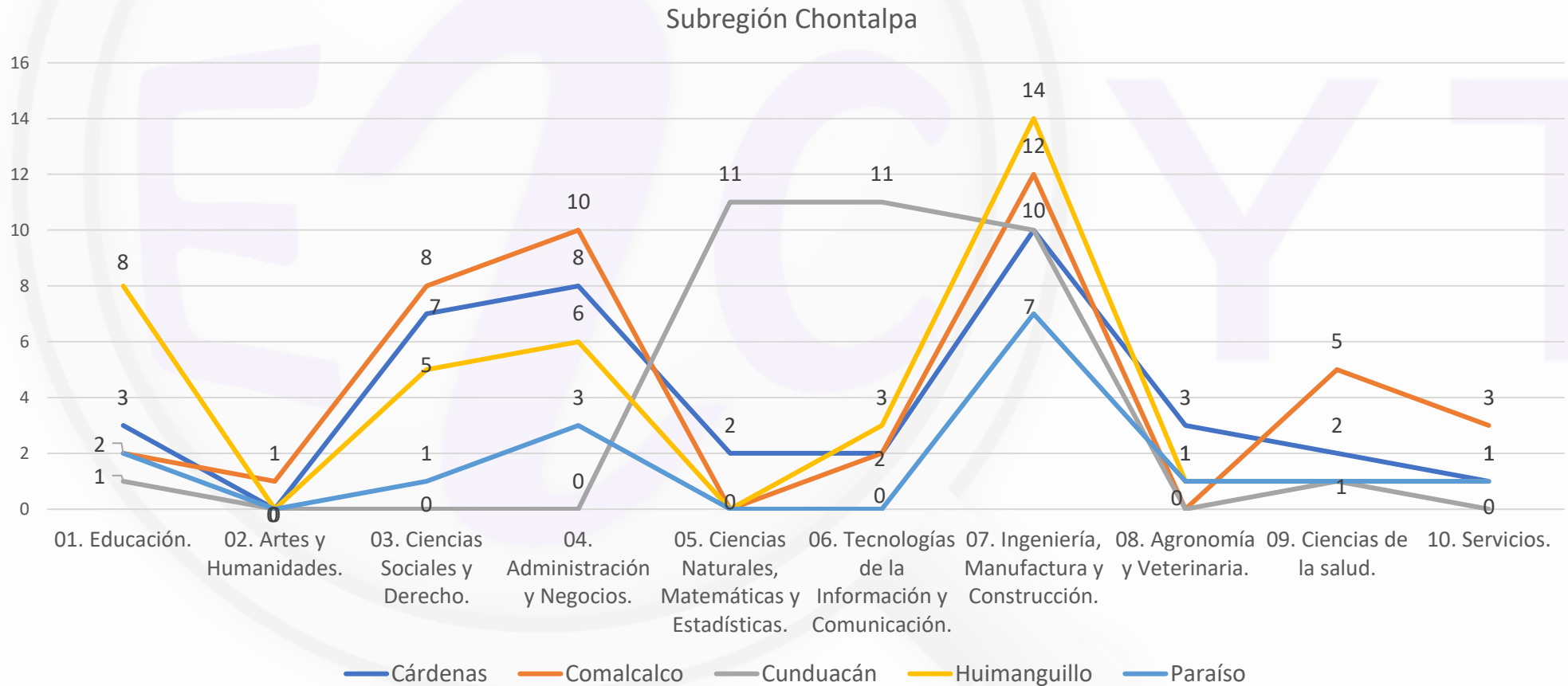
# Tabasco. Oferta de educación superior y posgrados.

Carreras universitarias y posgrados en la subregión Centro por campo amplio de formación académica



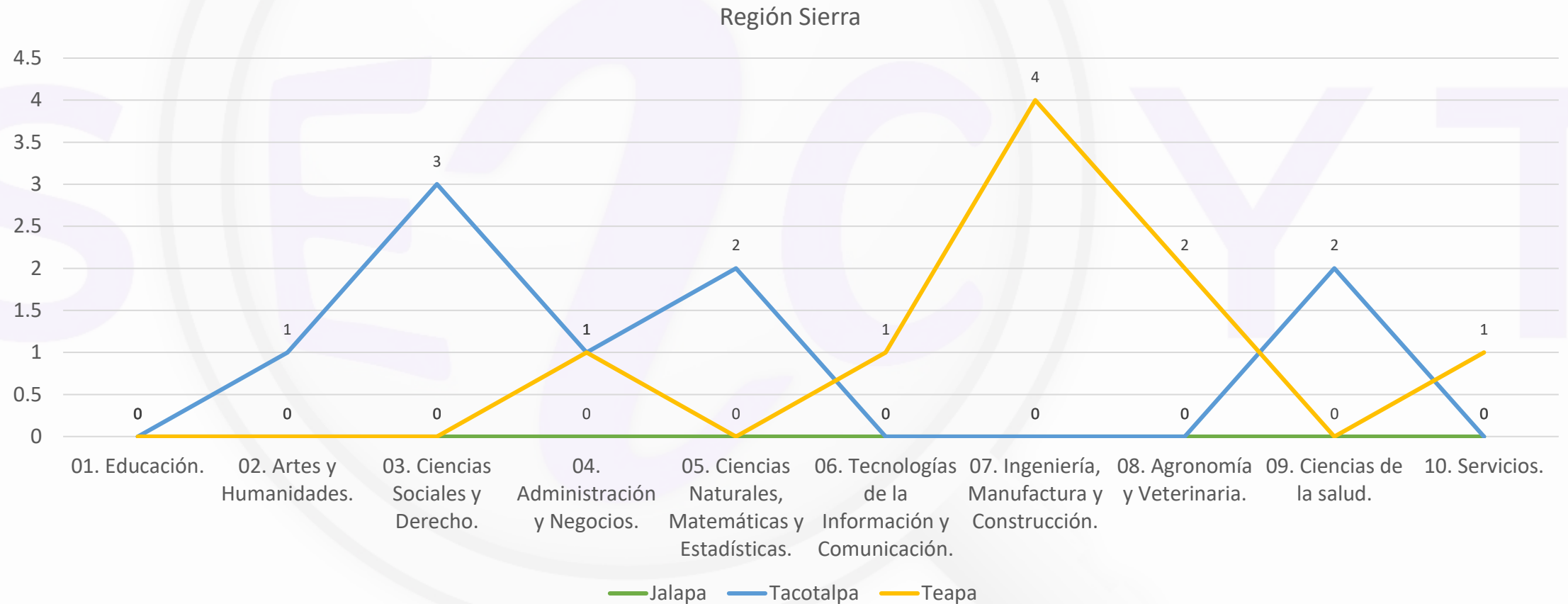
# Tabasco. Oferta de educación superior y posgrados.

Carreras universitarias y posgrados en la subregión Chontalpa por campo amplio de formación académica



# Tabasco. Oferta de educación superior y posgrados.

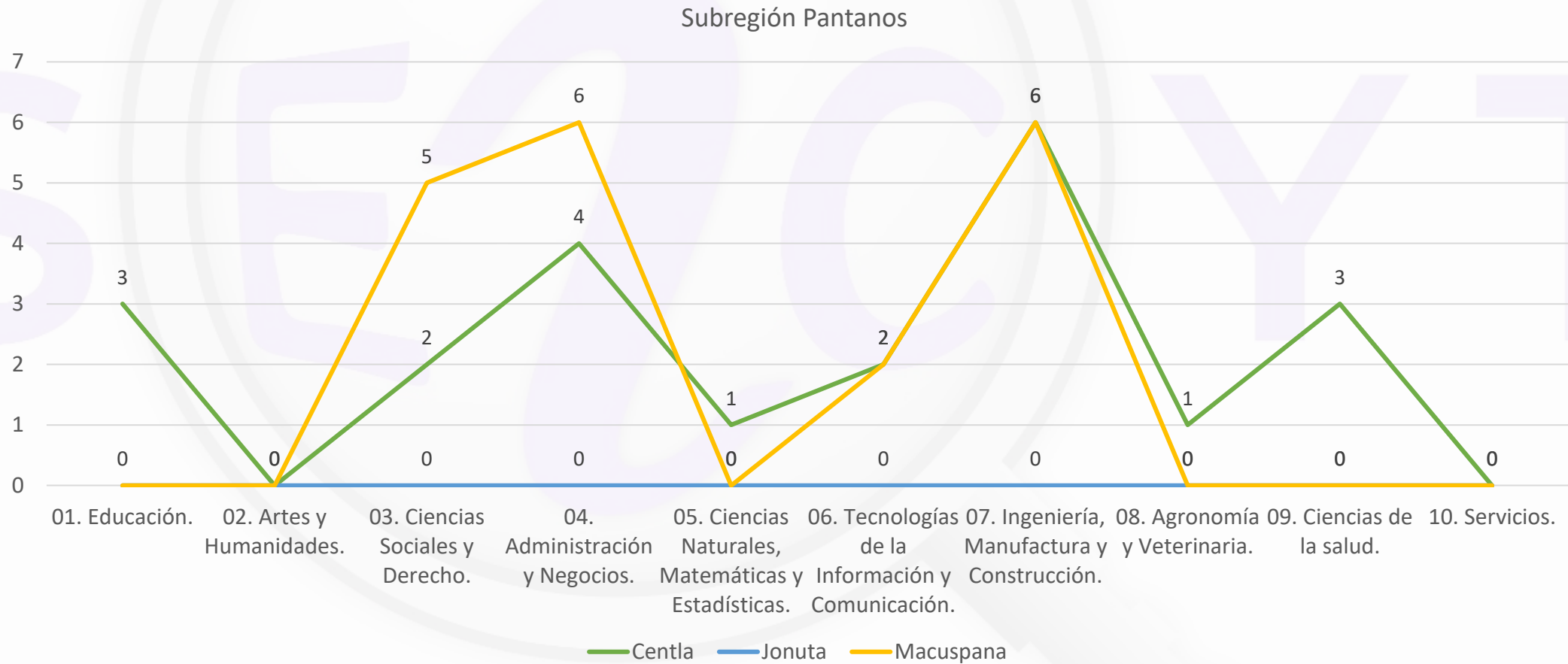
Carreras universitarias y posgrados en la subregión Sierra por campo amplio de formación académica





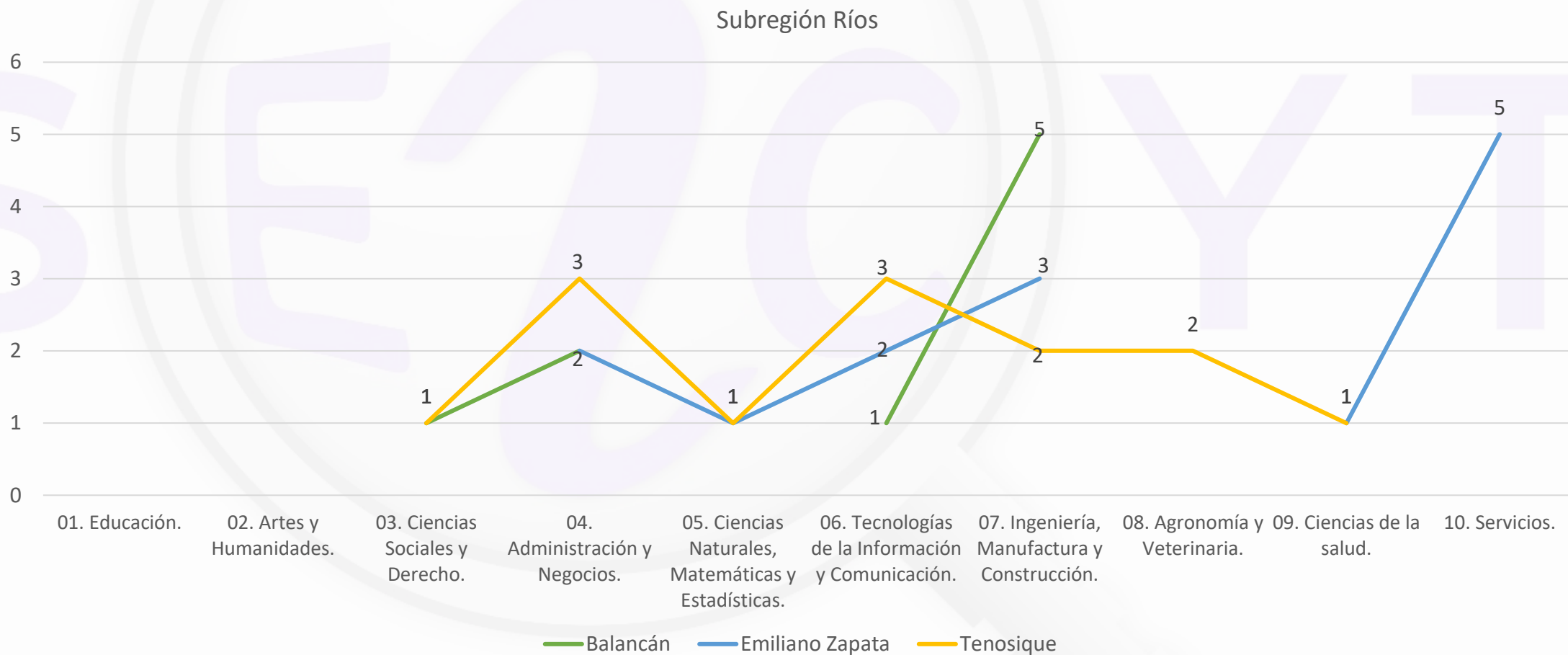
# Tabasco. Oferta de educación superior y posgrados.

Carreras universitarias y posgrados en la subregión Pantanos por campo amplio de formación académica



# Tabasco. Oferta de educación superior y posgrados.

## Carreras universitarias y posgrados en la subregión Ríos por campo amplio de formación académica



# Tabasco. Oferta de educación superior y posgrados.

## Carreras universitarias y posgrados de instituciones asociadas a la ANUIES.

Grado académico	ANUIES
Técnico Superior Universitario	4
Licenciatura	162
Especialidad	52
Maestría	82
Doctorado	17
<b>Totales</b>	<b>317</b>

## Carreras universitarias y posgrados con acreditaciones

Grado académico	PPA (COPAES)	PPBC (CIEES)	PNPC (CONACYT)
Técnico Superior Universitario	17	0	N/A
Licenciatura	59	29	N/A
Especialidad	N/A	0	4
Maestría	N/A	0	28
Doctorado	N/A	0	12
<b>Totales</b>	<b>76</b>	<b>29</b>	<b>44</b>

ANUIES: Asociación Nacional de Universidades e Instituciones de Educación Superior; PPA: Padrón de Programas Acreditados; COPAES: Consejo para la Acreditación de la Educación Superior, A. C.; PPBC: Padrón de Programas de Buena Calidad; CIEES: Comités Interinstitucionales para la Evaluación de la Educación Superior; PNPC: Padrón Nacional de Posgrados de Calidad; CONACYT: Consejo Nacional de Ciencia y Tecnología; N/A: No aplica.

La información de ANUIES corresponde al Anuario Estadístico de Educación Superior ciclo 2019-2020. La información sobre el PPA corresponde a la última actualización de COPAES a marzo de 2021. La información sobre las acreditaciones de PPBC y PNPC es con base en la última consulta realizada el 30 de abril de 2021. Ver [Glosario](#) y [Notas metodológicas 1, 4, 6 a la 8](#)

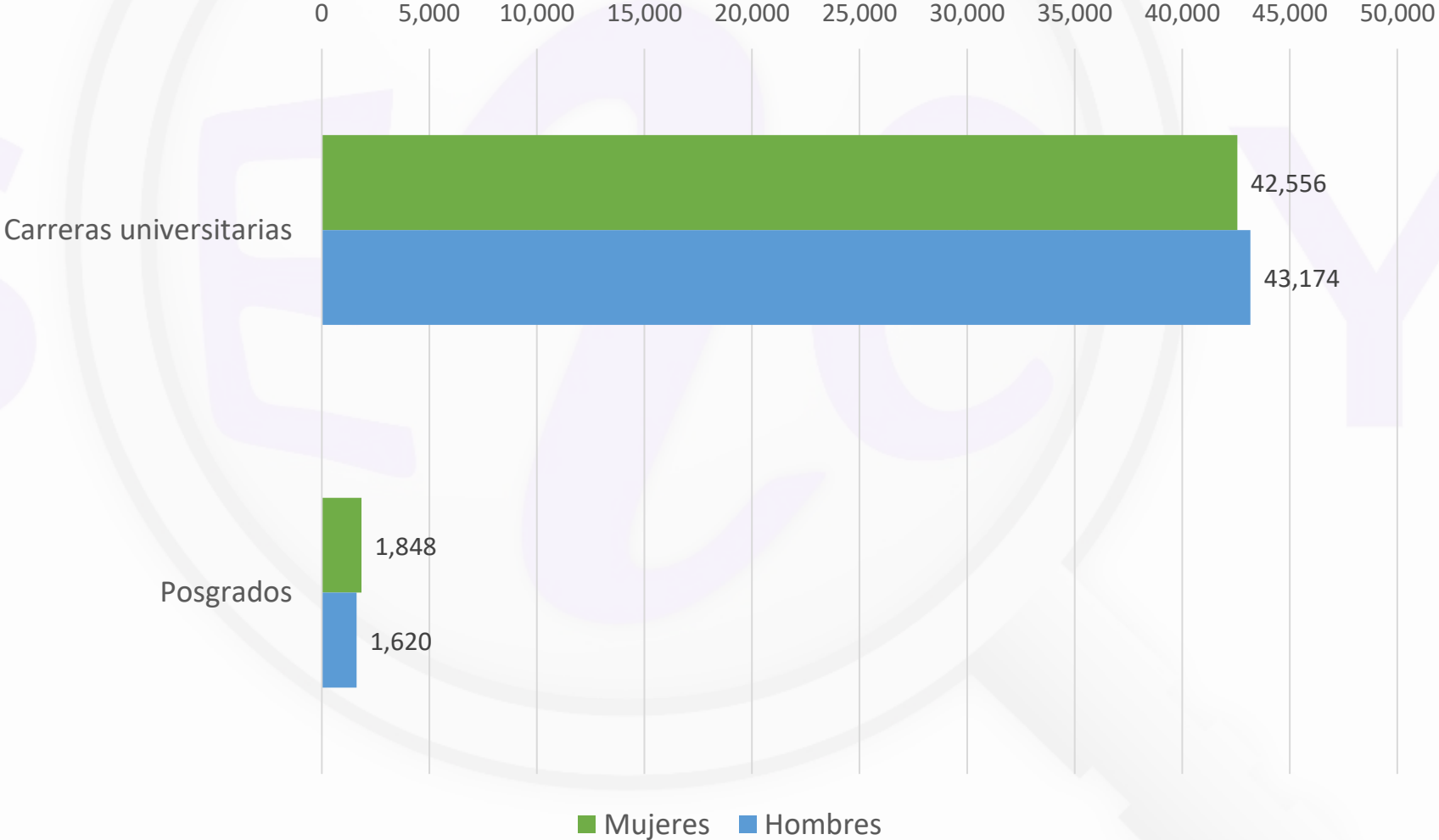
## Tabasco. Matrícula en educación superior y posgrado

<b>Matrícula total en carreras universitarias Ciclo 2019 - 2020</b>	<b>Matrícula total en posgrado Ciclo 2019 - 2020</b>
85,730	3,468

### Matrícula en educación superior y posgrado por sexo

<b>Matrícula en carreras universitarias Ciclo 2019 - 2020</b>		<b>Matrícula en posgrado Ciclo 2019 - 2020</b>	
Mujeres	Hombres	Mujeres	Hombres
42,556	43,174	1,848	1,620

# Tabasco. Matrícula en educación superior y posgrados por sexo.



## Tabasco. Matrícula en educación superior y posgrados.

### Matrícula por grado académico y sexo. Ciclo 2019 - 2020

	Grado	Mujeres	Hombres	Totales
Carreras universitarias	Técnico Superior Universitario	1,133	1,378	2,511
	Licenciatura	41,423	41,796	83,219
Posgrados	Especialidad	295	214	509
	Maestría	1,369	1,186	2,555
	Doctorado	184	220	404
Total		44,404	44,794	89,198

## Tabasco. Matrícula en educación superior y posgrados.

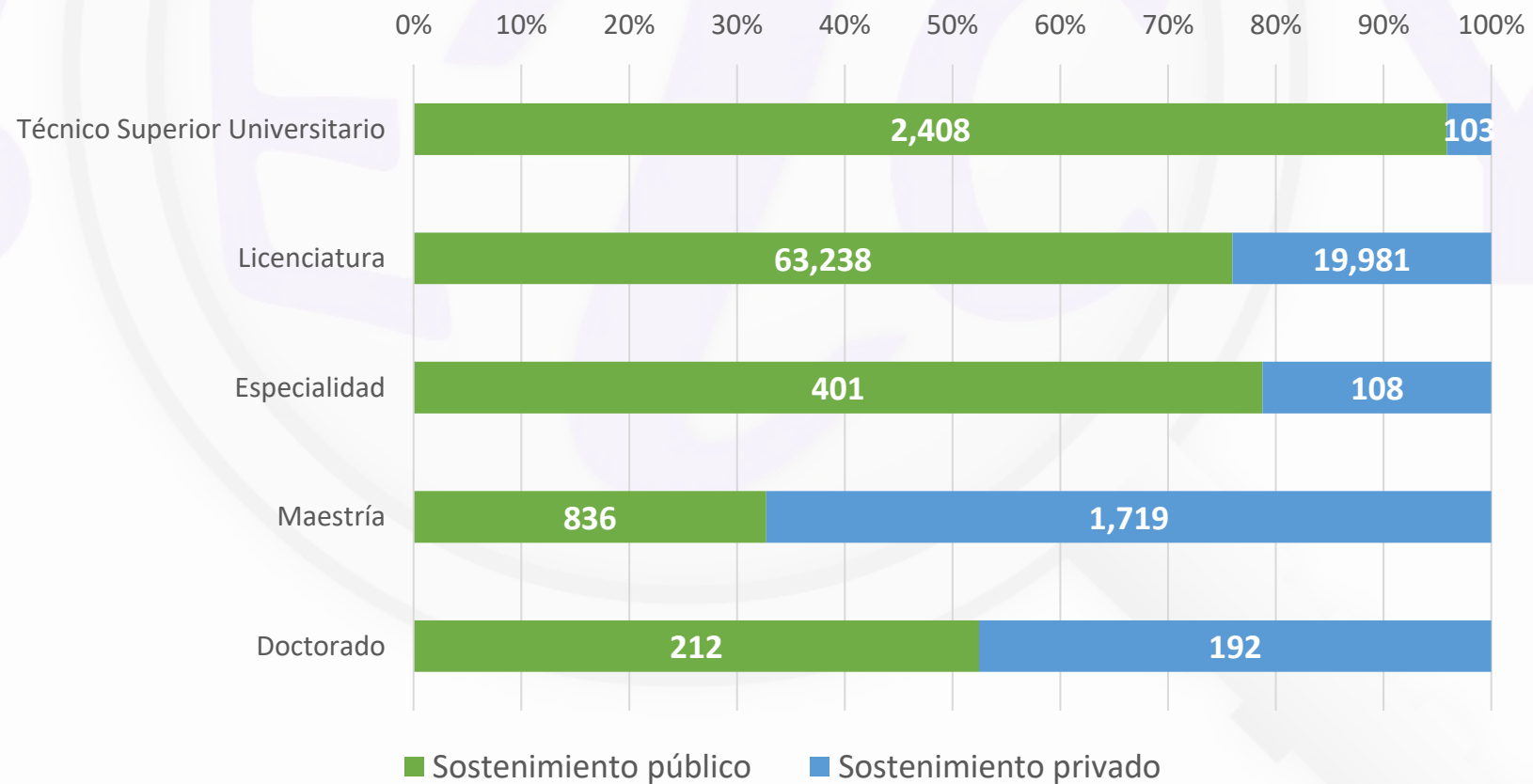
### Matrícula por grado académico y tipo de sostenimiento (público o privado) Ciclo 2019-2020

Grado académico	Sostenimiento público	Sostenimiento privado	Total
Técnico Superior Universitario	2,408	103	2,511
Licenciatura	63,238	19,981	83,219
Especialidad	401	108	509
Maestría	836	1,719	2,555
Doctorado	212	192	404
<b>Totales</b>	<b>67,095</b>	<b>22,103</b>	<b>89,198</b>

# Tabasco. Matrícula en educación superior y posgrados.

## Matrícula por grado académico y tipo de sostenimiento (público o privado)

### Ciclo 2019-2020





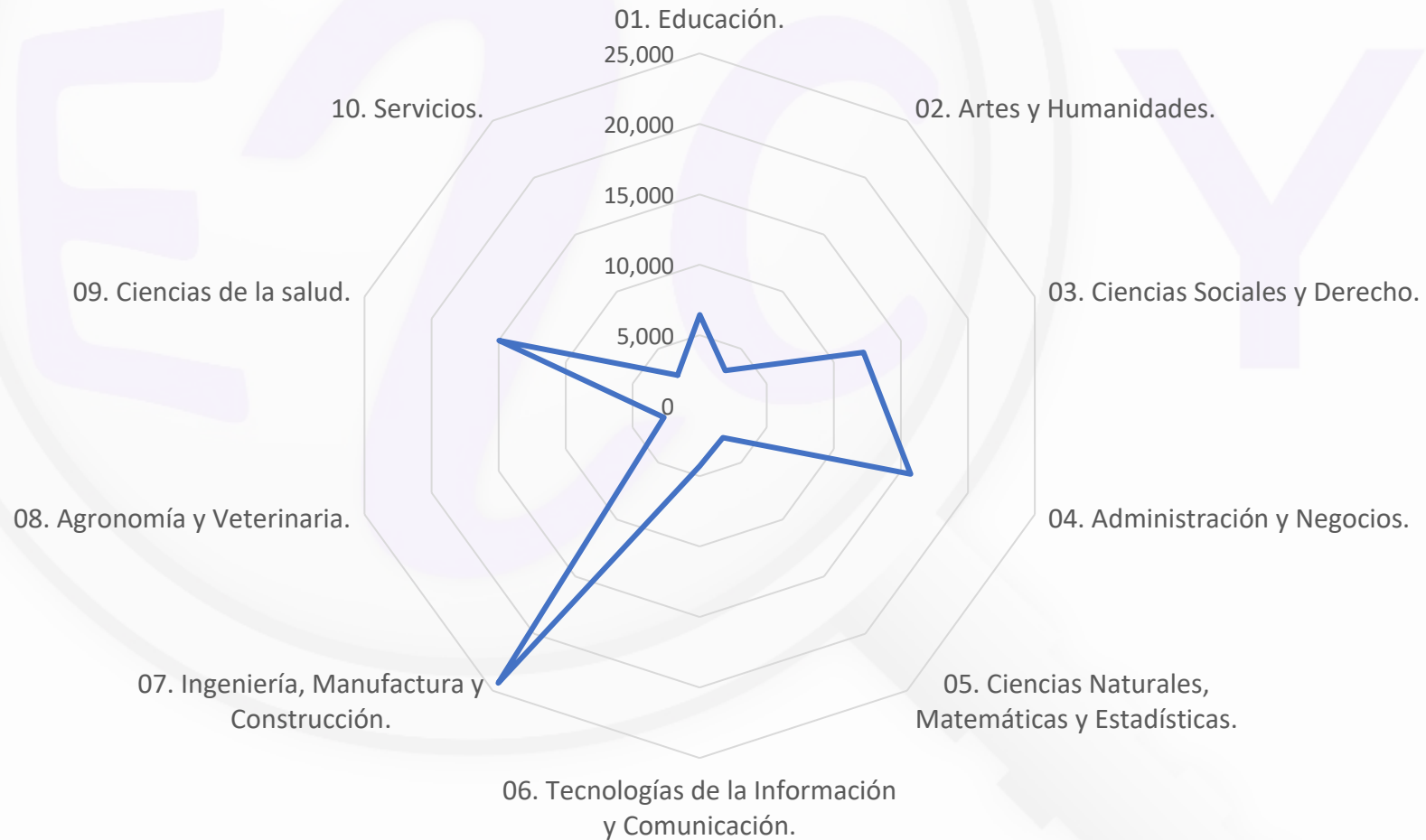
# Tabasco. Matrícula en educación superior y posgrados.

## Matrícula en Tabasco por campo amplio de formación académica. Ciclo 2019-2020

Campo amplio de conocimiento INEGI	Matrícula en carreras universitarias	Matrícula en posgrados	Totales
01. Educación.	5,865	592	6,457
02. Artes y Humanidades.	3,047	33	3,080
03. Ciencias Sociales y Derecho.	11,306	917	12,223
04. Administración y Negocios.	14,865	860	15,725
05. Ciencias Naturales, Matemáticas y Estadísticas.	2,597	203	2,800
06. Tecnologías de la Información y Comunicación.	4,198	82	4,280
07. Ingeniería, Manufactura y Construcción.	24,042	286	24,328
08. Agronomía y Veterinaria.	2,609	61	2,670
09. Ciencias de la salud.	14,554	416	14,970
10. Servicios.	2,647	18	2,665
<b>Totales</b>	<b>85,730</b>	<b>3,468</b>	<b>89,198</b>

# Tabasco. Matrícula en educación superior y posgrados.

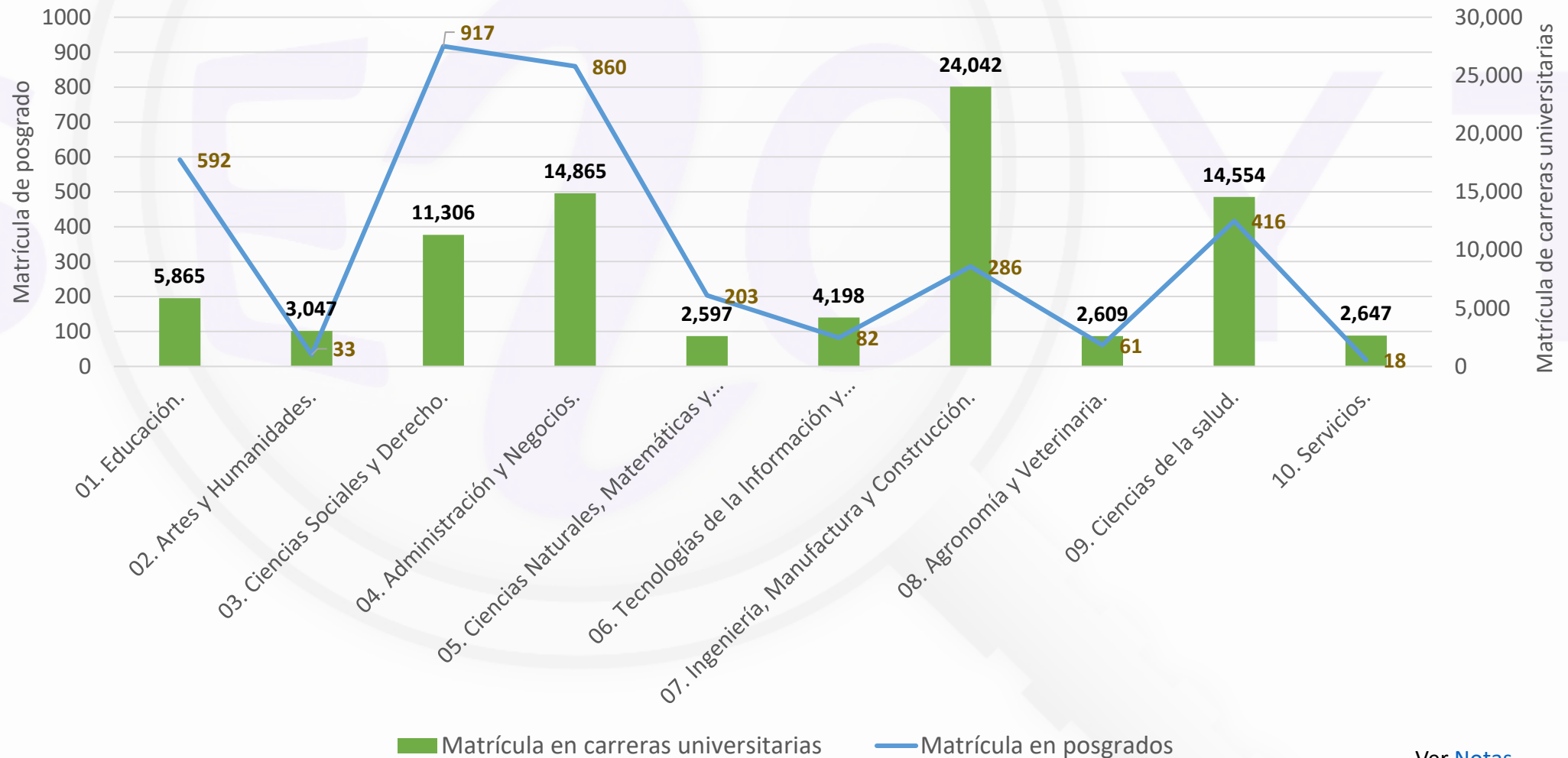
Matrícula total en Tabasco por campo amplio de formación académica. Ciclo 2019-2020



Ver [Notas metodológicas 2, 4 y 5](#)

# Tabasco. Matrícula en educación superior y posgrados.

## Matrícula en carreras universitarias y posgrados de Tabasco por campo amplio de formación académica. Ciclo 2019-2020



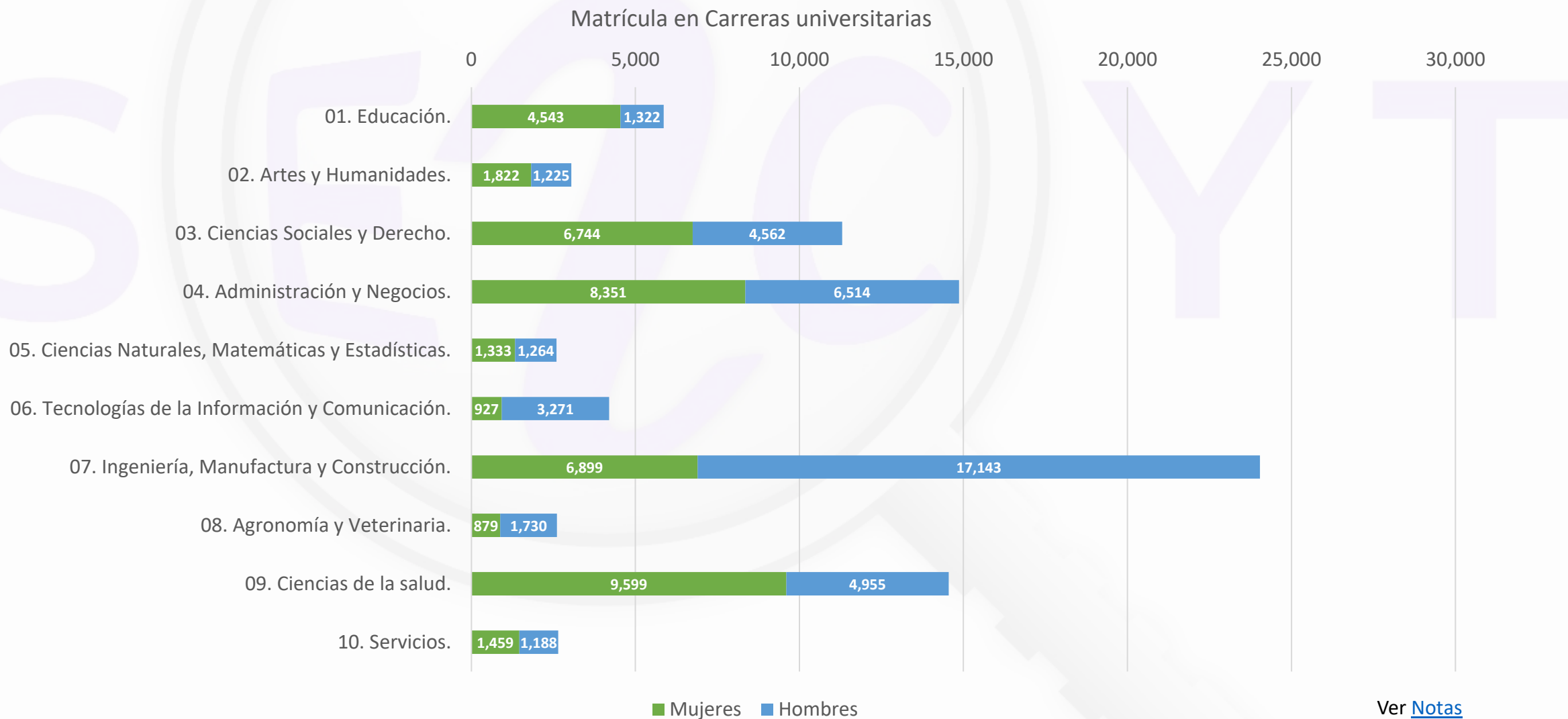
# Tabasco. Matrícula en educación superior y posgrados.

## Matrícula en carreras universitarias por campo amplio de formación académica y sexo. Ciclo 2019-2020

Campo amplio de conocimiento INEGI	Técnico Superior Universitario		Licenciatura		Matrícula en carreras universitarias
	Mujeres	Hombres	Mujeres	Hombres	Total
01. Educación.	0	0	4,543	1322	5,865
02. Artes y Humanidades.	26	89	1,796	1136	3,047
03. Ciencias Sociales y Derecho.	0	0	6,744	4,562	11,306
04. Administración y Negocios.	273	191	8,078	6,323	14,865
05. Ciencias Naturales, Matemáticas y Estadísticas.	30	24	1,303	1,240	2,597
06. Tecnologías de la Información y Comunicación.	30	148	897	3,123	4,198
07. Ingeniería, Manufactura y Construcción.	151	443	6,748	16,700	24,042
08. Agronomía y Veterinaria.	0	0	879	1,730	2,609
09. Ciencias de la salud.	66	65	9,533	4,890	14,554
10. Servicios.	557	418	902	770	2,647
<b>Totales</b>	<b>1,133</b>	<b>1,378</b>	<b>41,423</b>	<b>41,796</b>	<b>85,730</b>

# Tabasco. Matrícula en educación superior y posgrados.

## Matrícula en carreras universitarias por campo amplio de formación académica y sexo. Ciclo 2019-2020



# Tabasco. Matrícula en educación superior y posgrados.

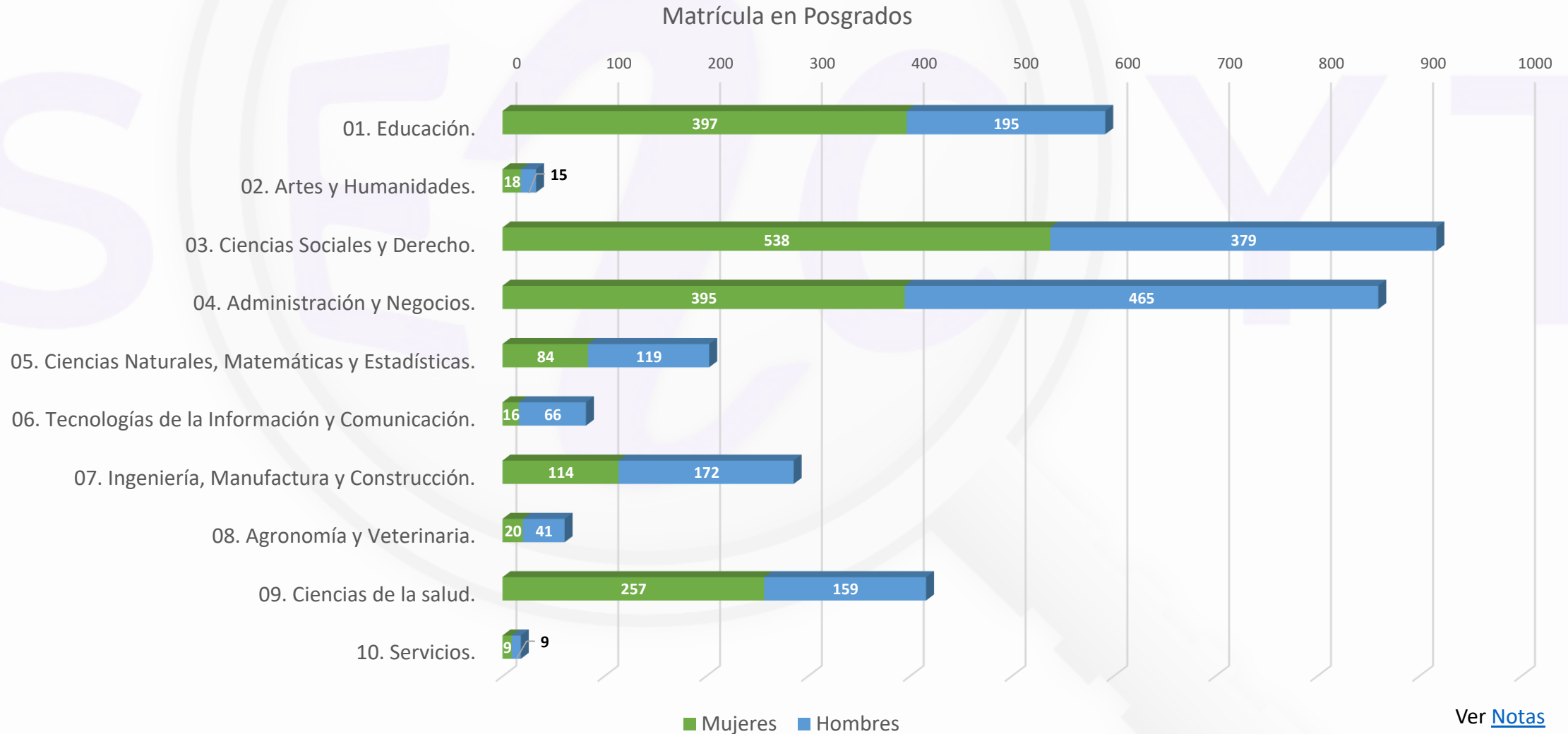
## Matrícula en posgrado por campo amplio de formación académica y sexo. Ciclo 2019-2020

Campo amplio de conocimiento INEGI	Especialidad		Maestría		Doctorado		Matrícula en posgrados
	Mujeres	Hombres	Mujeres	Hombres	Mujeres	Hombres	Total
01. Educación.	16	7	350	172	31	16	592
02. Artes y Humanidades.	2	3	16	12	0	0	33
03. Ciencias Sociales y Derecho.	13	4	474	322	51	53	917
04. Administración y Negocios.	0	1	337	410	58	54	860
05. Ciencias Naturales, Matemáticas y Estadísticas.	0	0	53	68	31	51	203
06. Tecnologías de la Información y Comunicación.	0	1	16	50	0	15	82
07. Ingeniería, Manufactura y Construcción.	39	51	70	106	5	15	286
08. Agronomía y Veterinaria.	0	0	14	33	6	8	61
09. Ciencias de la salud.	216	138	39	13	2	8	416
10. Servicios.	9	9	0	0	0	0	18
<b>Totales</b>	<b>295</b>	<b>214</b>	<b>1,369</b>	<b>1,186</b>	<b>184</b>	<b>220</b>	<b>3,468</b>

# Tabasco. Matrícula en educación superior y posgrados.

## Matrícula en posgrado por campo amplio de formación académica y sexo.

### Ciclo 2019-2020



# Tabasco. Matrícula en educación superior y posgrado.

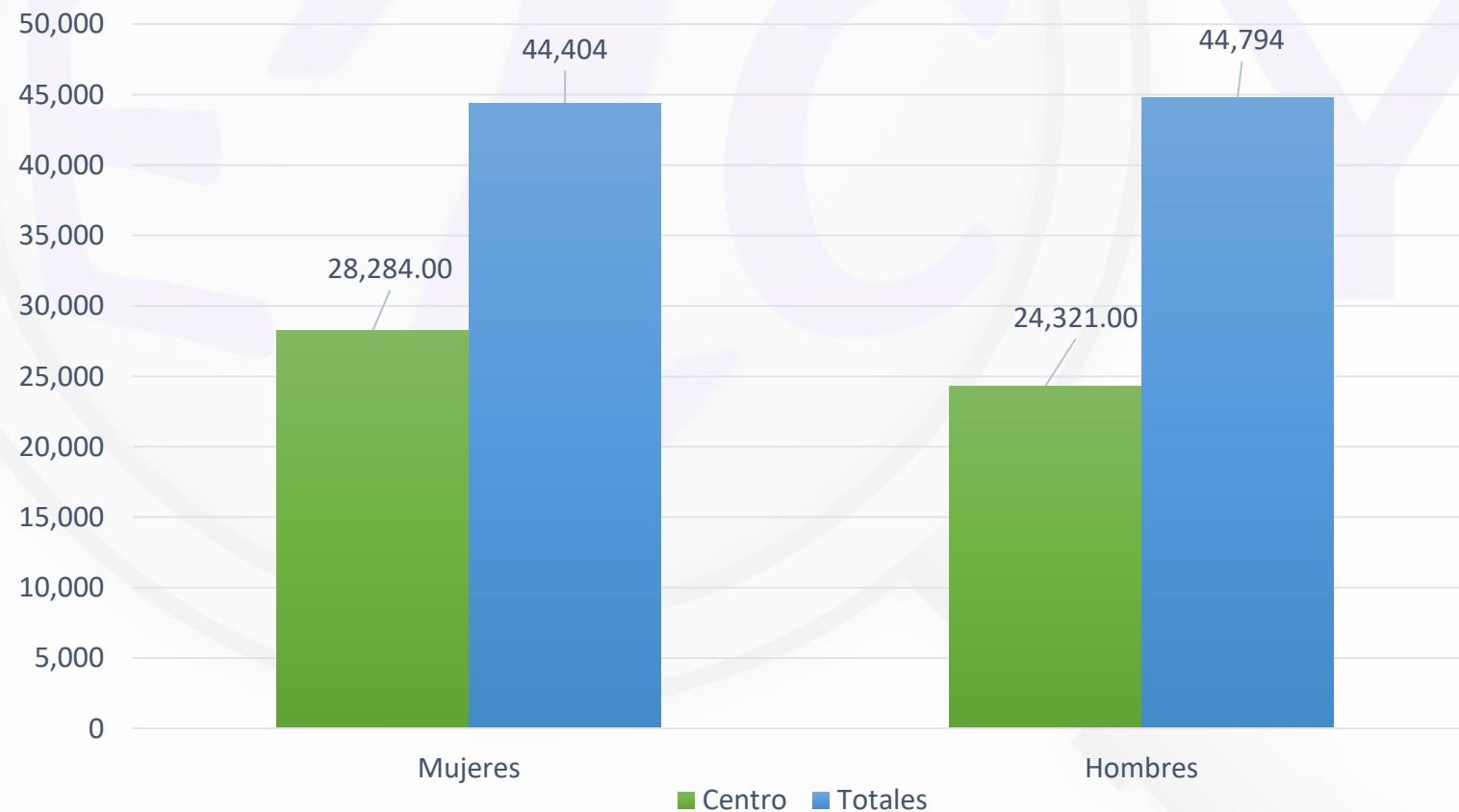
## Matrícula de educación superior y posgrado por municipio y sexo. Ciclo 2019-2020

Municipio	Mujeres	Hombres	Totales
Balancán	905	1,505	2,410
Cárdenas	2,421	2,605	5,026
Centla	1,102	1,202	2,304
Centro	28,284	24,321	52,605
Comalcalco	3,799	3,858	7,657
Cunduacán	2,026	4,133	6,159
Emiliano Zapata	458	372	830
Huimanguillo	1,130	1,535	2,665
Jalapa	--	--	--
Jalpa de Méndez	786	426	1,212
Jonuta	--	--	--
Macuspana	411	893	1,304
Nacajuca	413	782	1,195
Paraíso	995	1,208	2,203
Tacotalpa	266	237	503
Teapa	526	1,016	1,542
Tenosique	882	701	1,583
<b>Totales</b>	<b>44,404</b>	<b>44,794</b>	<b>89,198</b>



# Tabasco. Matrícula en educación superior y posgrado.

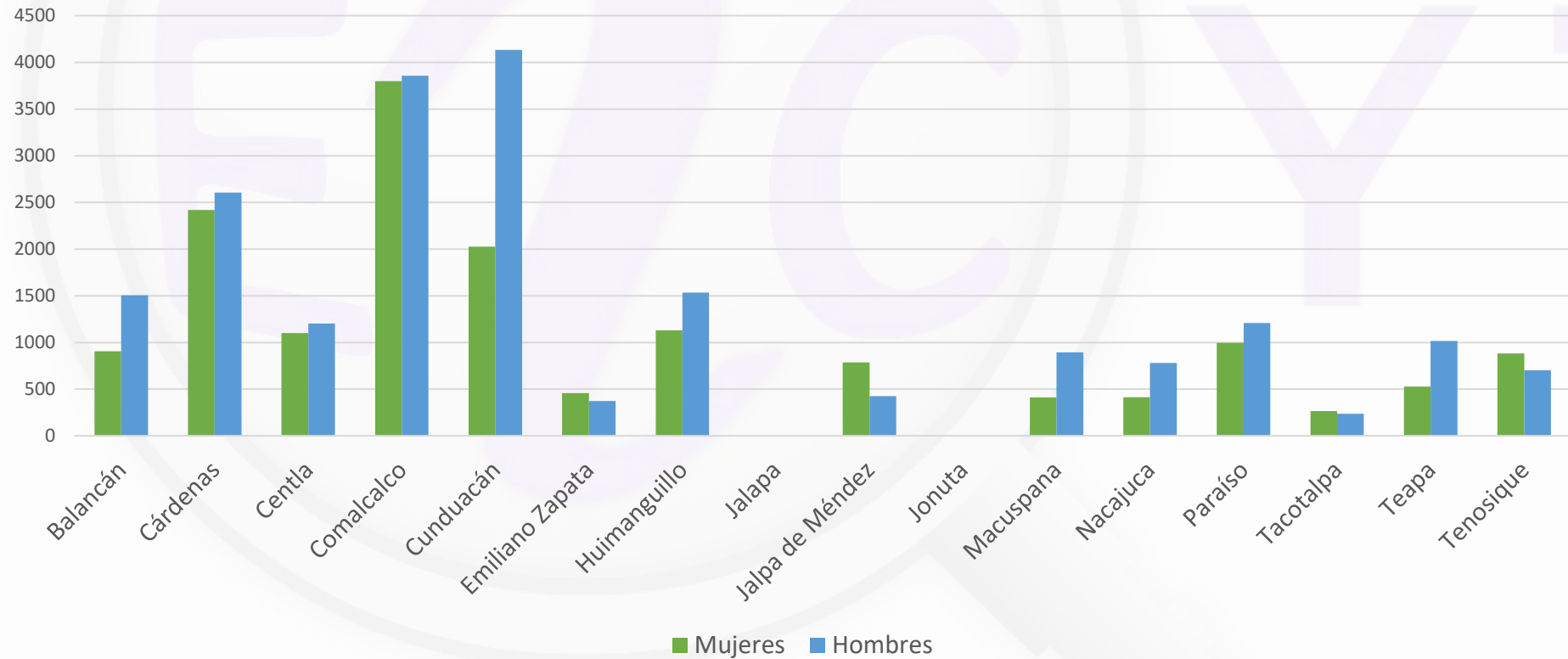
Matrícula de educación superior y posgrado en municipio de Centro respecto al total de Tabasco, por sexo. Ciclo 2019-2020



Ver [Nota metodológica 2 y 3](#)

## Tabasco. Matrícula en educación superior y posgrado.

Matrícula de educación superior y posgrado en los municipios de Tabasco, excepto Centro, por sexo. Ciclo 2019-2020





# Notas metodológicas

## Oferta de educación superior y posgrados.

1. Las tablas y gráficas que se presentan en la sección **“Tabasco. Oferta de educación superior y posgrados”** son elaboración propia con base en información obtenida principalmente del Anuario Estadístico de Educación Superior Ciclo 2019 - 2020 –Técnico Superior, Licenciatura y Posgrado V.1.2. – de la ANUIES, que se complementó con información consultada al 30 de abril de 2021 de las siguientes fuentes: Padrón Nacional de Posgrados de Calidad (PNPC) de CONACYT, Padrón de Programas de Buena Calidad (PPBC) del CIEES y del Padrón de Programas Acreditados de COPAES, a partir de las cuales se realizó un cruce de información sobre los programas educativos de instituciones asociadas o no asociadas a la ANUIES y que cuentan con una o más de las acreditaciones mencionadas (CIEES, COPAES y/o PNPC).
2. La tablas y gráficas que se presentan en la sección **“Tabasco. Matrícula en educación superior y posgrados”**, son elaboración propia con base en datos obtenidos del Anuario Estadístico de Educación Superior Ciclo 2019 - 2020 –Técnico Superior, Licenciatura y Posgrado V.1.2. – de la ANUIES.
3. La base de datos que forma parte de este trabajo, se integró extrayendo las siguientes variables del Anuario Estadístico de Educación Superior Ciclo 2019 - 2020 –Técnico Superior, Licenciatura y Posgrado V.1.2 – de la ANUIES: Entidad Federativa (Tabasco), Nombre de Institución, Nivel de estudios (Grado), Nombre del Programa Educativo (Oferta educativa), Modalidad, Municipio, Campo amplio de formación y ANUIES: Instituciones Asociadas y No asociadas a la ANUIES. La columna "ANUIES" por tanto se refiere a que el programa educativo corresponde a una institución asociada o no asociada a la ANUIES según se indique. Adicionalmente, la base de datos se complementó con información sobre acreditaciones consultada al 30 de abril de 2021 de las siguientes fuentes: Padrón Nacional de Posgrados de Calidad (PNPC) de CONACYT, Padrón de Programas de Buena Calidad (PPBC) del CIEES y del Padrón de Programas Acreditados de COPAES.
4. El grado “Licenciatura” comprende “Licenciatura en Educación Normal” y “Licenciatura universitaria y tecnológica” del Anuario Estadístico de Educación Superior de la ANUIES, ya mencionado.
5. Los campos amplios de formación académica son los utilizados en el Anuario Estadístico de Educación Superior Ciclo 2019 - 2020 –Técnico Superior, Licenciatura y Posgrado V.1.2 –de la ANUIES y corresponden a los definidos por INEGI (2016) en: Clasificación Mexicana de Planes de Estudio por Campo de Formación Académica: educación superior y media superior.

# Notas metodológicas

## Oferta de educación superior y posgrados.



6. Respecto a la información sobre programas acreditados, se incluyeron programas con el estatus “vigente” y “con prórroga” del Padrón de Programas Acreditados de COPAES. En cuanto al Padrón de Programas Acreditados del CIEES, toda vez que no permite generar un reporte por entidad federativa sino una lista general del país estructurada por instituciones educativas, se identificó de entre el total a aquellas instituciones asentadas en Tabasco para obtener la información de las carreras o en su caso posgrados acreditados, de manera que se identificaron las siguientes: Normal de Educación Física “Pablo García Ávalos”, Escuela Normal Primaria “Rosario María Gutiérrez Eskildsen”, Instituto Tecnológico de Villahermosa, Instituto Tecnológico Superior de Centla, Instituto Tecnológico Superior de la Región Sierra, Instituto Tecnológico Superior de los Ríos, Universidad Intercultural del Estado de Tabasco, Universidad Juárez Autónoma de Tabasco, Universidad Politécnica del Centro, Universidad Politécnica del Golfo de México y Universidad Popular de la Chontalpa. Se encontró una similitud en la denominación entre la Escuela Normal Rural “Justo Sierra Méndez” reportada por CIEES, y la Escuela Normal Particular “Justo Sierra Méndez” reportada en el Anuario mencionado, sin embargo no se cuenta con la ubicación de la primera ni con elementos suficientes para determinar si se trata de la misma institución, por tanto no se ha incluido en la estadística de acreditaciones.
7. Dos carreras de la Universidad Tecnológica de Tabasco denominadas en el Anuario Estadístico de la ANUIES como: “Técnico Superior Universitario en Tecnologías de la Información Área Entornos Virtuales y Negocios Digitales” y “Técnico Superior Universitario en Tecnologías de la Información Área Infraestructura de Redes Digitales” se consideraron como acreditadas en COPAES, si bien aparecen con diferencias en la denominación en el sistema de consulta de ese organismo acreditador como: “Técnico Superior Universitario en Tecnologías de la Información y Comunicación, Área Multimedia y Comercio Electrónico” y “Técnico Superior Universitario en Tecnologías de la Información y Comunicación, Área Redes y Telecomunicaciones”, respectivamente.
8. Dada la naturaleza del COPAES (Ver [Glosario](#)), el Padrón de Programas Acreditados indica el nombre del organismo evaluador que no se especifica en este trabajo.
9. 9. En el Anuario Estadístico de la ANUIES mencionado, la Secretaría de Cultura del Estado de Tabasco se encuentra con su denominación anterior: Instituto Estatal de Cultura.
10. 10. Cuando se detectaron diferencias en la denominación de las IES entre el Anuario Estadístico de la ANUIES ya citado y el sistema de consulta de "Reconocimientos de validez oficial de estudios del tipo superior" de la SEP ( SIRVOES), se contrastó la información con las páginas oficiales de las IES y se procuró listarlas con la denominación más completa posible. Por ejemplo, la Universidad Tecmilenio listada así en el SIRVOES, aparece con su razón social en el Anuario Estadístico de ANUIES; toda vez que se trata de la misma institución, se anotó como: Enseñanza e Investigación Superior, A. C. (Universidad Tecmilenio), Campus Villahermosa.

# Notas metodológicas

## Oferta de educación superior y posgrados.



### Fuentes:

- ANUIES. Anuario Estadístico de Educación Superior, Ciclo 2019-2020 – Técnico Superior, Licenciatura y Posgrado V.1.2. Disponible en <<http://www.anui.es.mx/informacion-y-servicios/informacion-estadistica-de-educacion-superior/anuario-estadistico-de-educacion-superior>>
- ANUIES. Directorio Nacional de Instituciones de Educación Superior (sistema de consulta). Disponible en <<http://www.anui.es.mx/html/diries/index.php>>
- CIEES. Padrón General de Acreditación de Programas e Instituciones. Última consulta: 30 de abril de 2021. Disponible en <[https://www.ciees.edu.mx/instituciones\\_acreditadas/](https://www.ciees.edu.mx/instituciones_acreditadas/)>
- CIEES. Padrón de Programas de Buena Calidad. Última consulta: 30 de abril de 2021. Disponible en [https://www.ciees.edu.mx/instituciones\\_acreditadas/](https://www.ciees.edu.mx/instituciones_acreditadas/)
- CONACYT. Padrón del Programa Nacional de Posgrados de Calidad (sistema de consulta). Última consulta: 30 de abril de 2021. Disponible en <http://svrtmp.main.conacyt.mx/ConsultasPNPC/padron-pnpc.php>
- COPAES. Padrón de Programas Acreditados a Nivel Nacional (sistema de consulta). Fecha de Última Actualización: Marzo de 2021.. Disponible en <<https://www.copaes.org/consulta.php>>
- INEGI (México). Clasificación mexicana de planes de estudio por campos de formación académica 2016 : educación superior y media superior / Instituto Nacional de Estadística y Geografía.-- México : INEGI, c2016. pp. 13, 77-78. Disponible en <[http://internet.contenidos.inegi.org.mx/contenidos/Productos/prod\\_serv/contenidos/espanol/bvinegi/productos/nueva\\_estruc/702825086664.pdf](http://internet.contenidos.inegi.org.mx/contenidos/Productos/prod_serv/contenidos/espanol/bvinegi/productos/nueva_estruc/702825086664.pdf)>
- SEP. Reconocimiento de Validez Oficial de Estudios del Tipo Superior (sistema de consulta). Última consulta: 30 de abril de 2021. Disponible en <<https://www.sirvoes.sep.gob.mx/sirvoes/mvc/consultas>>



# Glosario

## Oferta de educación superior y posgrados.

**Asociación Nacional de Universidades e Instituciones de Educación Superior (ANUIES).** Asociación no gubernamental, de carácter plural, que agremia a las principales instituciones de educación superior del país, cuyo común denominador es su voluntad para promover su mejoramiento integral en los campos de la docencia, la investigación y la extensión de la cultura y los servicios.

**Comités Interinstitucionales para la Evaluación de la Educación Superior (CIEES).** Asociación civil sin fines de lucro, dedicada al aseguramiento de la calidad de los programas educativos y de las instituciones de educación superior de acuerdo al tipo de enseñanza: presencial, a distancia y mixta.

**Consejo para la Acreditación de la Educación Superior, A. C. (COPAES).** Instancia no gubernamental, creada por la ANUIES, y la única autorizada por el gobierno federal a través de la SEP para conferir reconocimiento formal y supervisar a organizaciones cuyo fin sea acreditar programas académicos del tipo superior que se imparten en México en cualquiera de sus modalidades (escolarizada, no escolarizada y mixta), es decir, regula los procesos de acreditación y a las organizaciones especializadas que realizan esa labor. Las instituciones civiles que se encargan de evaluar lo hacen con base en criterios, indicadores y estándares de pertinencia y calidad normados en el Marco General de Referencia (MGR) establecido por el COPAES que valoran diez categorías: personal académico, estudiantes, plan de estudios, evaluación del aprendizaje, formación integral, servicios de apoyo para el aprendizaje, vinculación-extensión, investigación, infraestructura y equipamiento, y gestión administrativa y financiamiento.

## Glosario

### Oferta de educación superior y posgrados.

**Instituciones afiliadas a la ANUIES.** Son aquellas instituciones de educación superior de carácter público o privado que cumplen con criterios establecidos por la Asamblea General de la ANUIES, en cuanto a funciones de acuerdo al perfil institucional; antigüedad, número de alumnos matriculados y titulados; nivel de calidad, desarrollo y consolidación académica; y que obtienen la recomendación favorable del Consejo Nacional y la aprobación de la Asamblea General de esa asociación.

**Matrícula.** Conjunto de alumnos inscritos durante un ciclo escolar en una institución o plantel educativo.

### Siglas y abreviaturas

**ANUIES.** Asociación Nacional de Universidades e Instituciones de Educación Superior.

**CIEES.** Comités Interinstitucionales para la Evaluación de la Educación Superior.

**CONACYT.** Consejo Nacional de Ciencia y Tecnología.

**COPAES.** Consejo para la Acreditación de la Educación Superior, A. C.

**INEGI.** Instituto Nacional de Estadística y Geografía.

**N/A.** No aplica.

**NM.** Notas metodológicas.

**PPA.** Padrón de Programas Acreditados, de COPAES.

**PPBC.** Padrón de Programas de Buena Calidad, de CIEES.

**PNPC.** Padrón del Programa Nacional de Posgrados de Calidad.

**SEP.** Secretaría de Educación Pública.